

PE workfloors for 2 or 4 drums (4 drum unit complies with UK and most European spill pallet directives) • **Can be used for static spill containment and as liquid dispensing area** • Units can be joined together to provide larger workfloors • Joining strips • Strong, removable PE platform • **Heavy duty PE access ramp** locks onto workfloor with integrated locating pins, user friendly gradient for easy loading • **Slip resistant texture on ramp and platforms.**


Plate-formes PE pour 2 et 4 fûts (l'élément pour 4 fûts est conforme aux directives anglaises et la plupart des directives européennes concernant les palettes de rétention) • **Peuvent être utilisées dans le cadre d'une rétention statique ainsi que pour le soutirage** • Les éléments peuvent être connectés ensemble afin d'obtenir une surface de travail plus importante • Éléments de jonction • Caillebotis en PE très robuste et amovible • **La rampe d'accès** en PE se connecte à la plate-forme grâce à des doigts de positionnement • Pente douce pour un chargement facile • **Texture antidérapante sur la rampe et le caillebotis.**

PE-Bodenelemente für 2/4 Fässer (4 Fass-Element entspricht britischen/meisten europäischen Richtlinien für Auffangwannen) • **einsetzbar als Lager-/Abfüllstation** • Elemente können zur flächendeckenden Lagerung kombiniert werden • Verbindungselemente • robuste, abnehmbare PE-Lochplatte • **stabile PE-Auffahrrampe** mit integrierten Haltebolzen zum Andocken an die Lochplatte, geringe Steigung für einfache Beladung der Bodenelemente • **rutschsichere Lochplatte und Auffahrrampe.**

Suelo de retención bajo y muy duradero con rejilla en PE para 2 o 4 bidones (el suelo para 4 bidones se conforma con la mayoría de las normativas británicas y europeas por los cubetos de retención) • **Ideal para cargas estáticas, almacenamiento y protección en las operaciones de relleno o trasiego** • Se pueden crear grandes superficies de retención adaptadas a sus necesidades • Perfil de unión • Rejilla extraíble robusto en PE • **Rampa de acceso** sólido en PE que se une a la rejilla y permite un fácil cargamento • **La rejilla y la rampa tienen una textura antideslizante.**




SJ-300-006 + SJ-300-010




SJ-300-002 + SJ-300-010











SJ-300-007


















SJ-300-001 + SJ-300-010



SJ-300-010

	 mm	 mm	 mm	 kg	
SJ-300-010	180	810	1290	15	

	 mm	 mm	 mm	 kg					 kg
SJ-300-001	150	1600	800	24			120	2	1000
SJ-300-002									
SJ-300-006	150	1600	1600	45			240	4	2000
SJ-300-007									



Workfloor connectors
 Elements de liaison pour plate-formes
 Verbinder für Bodenelemente
 Perfil de unión






WIN-A727

Channel Protector / Profilé de liaison /
 Verbindungselement / Perfil de unión



WIN-A728



KIT102

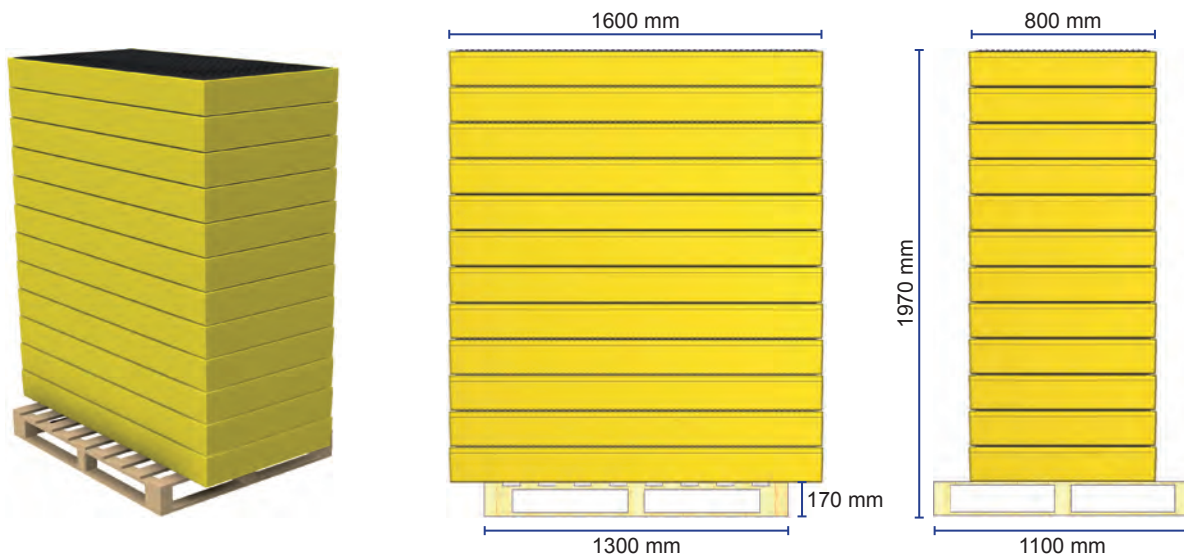
Cross Connector / Croisillon
 de liaison / Kreuzverbinder
 / Unión en cruz



		↑ mm	← mm	↘ mm	Ø mm
WIN-A727		40	1500	40	-
WIN-A728		40	700	40	-
KIT102		-	150	125	140

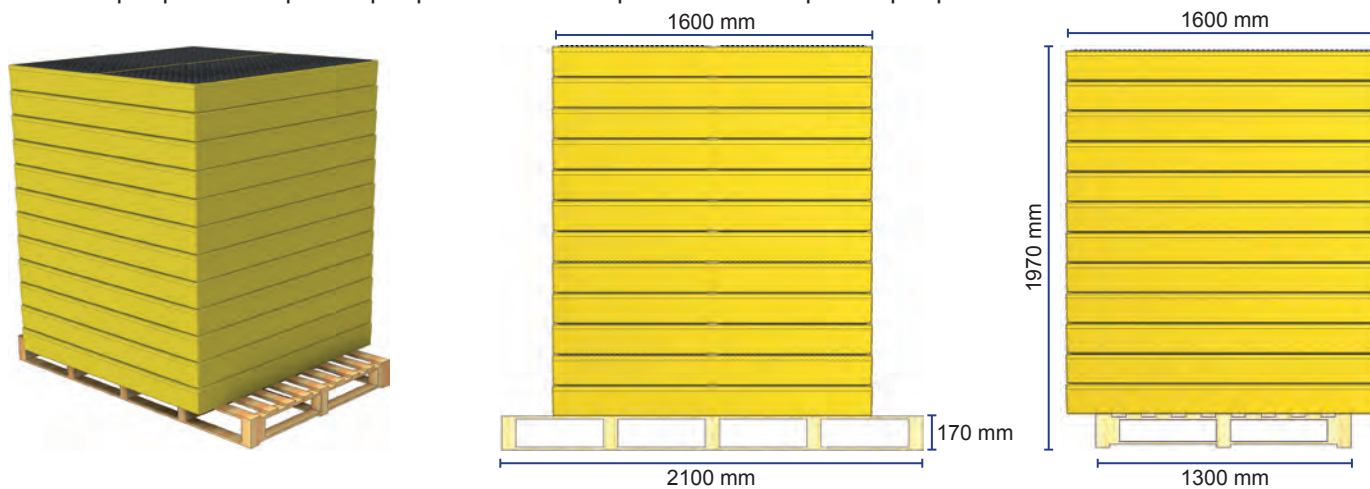
SJ-300-001/002

12 units per pallet / 12 pièces par palette / 12 Teile pro Palette / 12 piezas por palé



SJ-300-006/007

12 units per pallet / 12 pièces par palette / 12 Teile pro Palette / 12 piezas por palé



SJ-300-010

20 units per pallet / 20 pièces par palette / 20 Teile pro Palette / 20 piezas por palé

